


H. AYUNTAMIENTO DE
COLÓN
PRESIDENCIA MUNICIPAL
2015-2018

CUENTA PÚBLICA CONSOLIDADA

EJERCICIO 2016

MUNICIPIO DE COLON, QRO.



Cuenta Pública 2016
Estado de Cambios en la Situación Financiera
Del 1 de Enero al 31 de Diciembre de 2016 y 2015
(Pesos)
Consolidado del Sector Paramunicipal



Ente Público: MUNICIPIO DE COLÓN, QRO.

ACTIVO	214,269	195,844	PASIVO	2,235,053
Activo Circulante	135,941	148,709	Pasivo Circulante	2,235,053
Efectivo y Equivalentes	55,002	0	Cuentas por Pagar a Corto Plazo	0
Derechos a Recibir Efectivo o Equivalentes	0	0	Documentos por Pagar a Corto Plazo	0
Derechos a Recibir Bienes o Servicios	0	148,709	Forción a Corto Plazo de la Deuda Pública a Largo Plazo	0
Inventarios	0	0	Títulos y Valores a Corto Plazo	0
Almacenes	80,939	0	Pasivos Diferidos a Corto Plazo	0
Estimación por Pérdida o Deterioro de Activos Circulantes	0	0	Fondos y Bienes de Terceros en Garantía y/o Administración a Corto Plazo	0
Otros Activos Circulantes	0	0	Provisiones a Corto Plazo	0
Otros Pasivos a Corto Plazo	0	0	Otros Pasivos a Corto Plazo	0
Activo No Circulante	76,328	47,135	Pasivo No Circulante	0
Inversiones Financieras a Largo Plazo	0	0	Cuentas por Pagar a Largo Plazo	0
Derechos a Recibir Efectivo o Equivalentes a Largo Plazo	0	0	Documentos por Pagar a Largo Plazo	0
Bienes Inmuebles, Infraestructura y Construcciones en Proceso	0	0	Deuda Pública a Largo Plazo	0
Bienes Muebles	0	42,135	Pasivos Diferidos a Largo Plazo	0
Activos Intangibles	0	5,000	Fondos y Bienes de Terceros en Garantía y/o Administración a Largo Plazo	0
Depreciación, Deterioro y Amortización Acumulada de Bienes	76,328	0	Provisiones a Largo Plazo	0
Activos Diferidos	0	0		0
Estimación por Pérdida o Deterioro de Activos no Circulantes	0	0		0
Otros Activos no Circulantes	0	0		0
	0	0	HACIENDA PÚBLICA/PATRIMONIO	502,984
			Hacienda Pública/Patrimonio Contribuido	2,756,462
			Aportaciones	0
			Donaciones de Capital	0
			Actualización de la Hacienda Pública / Patrimonio	0
			Hacienda Pública/Patrimonio Generado	0
			Resultados del Ejercicio (Ahorro/Desahorro)	502,984
			Resultados de Ejercicios Anteriores	0
			Revaluos	0
			Reservas	0
			Rectificaciones de Resultados de Ejercicios Anteriores	0
			Exceso o Insuficiencia en la Actualización de la Hacienda Pública/Patrimonio	0
			Resultado por Posición Monetaria	0
			Resultado por Tenencia de Activos no Monetarios	0

Cuenta Pública 2016
Estado de Variación en la Hacienda Pública
Del 1 de Enero al 31 de Diciembre de 2016 y 2015
(Pesos)
Consolidado del Sector Paramunicipal

Ente Público: MUNICIPIO DE COLÓN, QRO.


Rectificaciones de Resultados de Ejercicios Anteriores					
Patrimonio Neto Inicial Ajustado del Ejercicio	0	0	0	0	0
Aportaciones	1,070,054	0	0	0	1,070,054
Donaciones de Capital	0	0	0	0	0
Actualización de la Hacienda Pública / Patrimonio	1,070,054	0	0	0	1,070,054
Variaciones de la Hacienda Pública/Patrimonio Neto del Ejercicio					
Resultados del Ejercicio (Ahorro/Desahorro)	0	-396,412	502,983	0	106,571
Resultados de Ejercicios Anteriores	0	-396,412	502,983	0	502,983
Revalúos	0	0	0	0	-396,412
Reservas	0	0	0	0	0
Hacienda Pública/Patrimonio Neto Final del Ejercicio 20XN-1	1,070,054	-396,412	502,983	0	1,176,625
Cambios en la Hacienda Pública/Patrimonio Neto del Ejercicio 20XN					
Aportaciones	0	0	0	0	0
Donaciones de Capital	0	0	0	0	0
Actualización de la Hacienda Pública/Patrimonio	0	0	0	0	0
Variaciones de la Hacienda Pública/Patrimonio Neto del Ejercicio					
Resultados del Ejercicio (Ahorro/Desahorro)	0	502,984	-2,253,479	0	-1,750,495
Resultados de Ejercicios Anteriores	0	0	-2,253,479	0	-2,253,479
Revalúos	0	502,984	0	0	502,984
Reservas	0	0	0	0	0
Saldo Neto en la Hacienda Pública/Patrimonio 20XN	1,070,054	106,572	-2,253,479	0	-1,076,853

Cuenta Pública 2016
Estado Analítico del Activo
Del 1 de Enero al 31 de Diciembre de 2016 y 2015
(Pesos)
Consolidado del Sector Paramunicipal

Ente Público: MUNICIPIO DE COLÓN, QRO.

ACTIVO	2016	2015	2016	2015	2016	2015
Activo Circulante	277,624	42,250,005	42,237,237	290,392	12,768	
Efectivo y Equivalentes	193,149	23,503,652	23,558,654	138,147	-55,002	
Derechos a Recibir Efectivo o Equivalentes	3,536	17,902,085	17,753,376	152,245	148,709	
Derechos a Recibir Bienes o Servicios	0	0	0	0	0	
Inventarios	0	0	0	0	0	
Almacenes	80,939	844,268	925,207	0	-80,939	
Estimación por Pérdida o Deterioro de Activos Circulantes	0	0	0	0	0	
Otros Activos Circulantes	0	0	0	0	0	
Activo No Circulante	1,239,364	47,135	78,328	1,208,171	-31,193	
Inversiones Financieras a Largo Plazo	0	0	0	0	0	
Derechos a Recibir Efectivo o Equivalentes a Largo Plazo	0	0	0	0	0	
Bienes Inmuebles, Infraestructura y Construcciones en Proceso	0	0	0	0	0	
Bienes Muebles	1,304,016	42,135	0	1,346,151	42,135	
Activos Intangibles	6,028	5,000	0	11,028	5,000	
Depreciación, Deterioro y Amortización Acumulada de Bienes	-70,678	0	78,328	-149,006	-78,328	
Activos Diferidos	0	0	0	0	0	
Estimación por Pérdida o Deterioro de Activos no Circulantes	0	0	0	0	0	
Otros Activos no Circulantes	0	0	0	0	0	
TOTAL DEL ACTIVO	1,516,988	42,297,140	42,315,565	1,498,563	-18,425	



Cuenta Pública 2016
Estado Análítico de la Deuda y Otros Pasivos
Del 1 de Enero al 31 de Diciembre de 2016
(Pesos)

Consolidado del Sector Paramunicipal

Ente Público: MUNICIPIO DE COLÓN, QRO.

DEUDA PÚBLICA		
Corto Plazo		
Deuda Interna		0
Instituciones de Crédito		0
Títulos y Valores		0
Arrendamientos Financieros		0
Deuda Externa		0
Organismos Financieros Internacionales		0
Deuda Bilateral		0
Títulos y Valores		0
Arrendamientos Financieros		0
Subtotal Corto Plazo		0
Largo Plazo		
Deuda Interna		0
Instituciones de Crédito		0
Títulos y Valores		0
Arrendamientos Financieros		0
Deuda Externa		0
Organismos Financieros Internacionales		0
Deuda Bilateral		0
Títulos y Valores		0
Arrendamientos Financieros		0
Subtotal Largo Plazo		0
Otros Pasivos		0
Total Deuda y Otros Pasivos		2,575,416
		2,575,416

340,363
340,363

MUNICIPIO DE COLON QUERETARO

NOTAS A LOS ESTADOS FINANCIEROS CONSOLIDADOS AL 31 DE DICIEMBRE DEL 2016

Notas de Desglose


I. El Activo está integrado de la siguiente manera:

1. Efectivo y Equivalentes.

Concepto	2016	2015
Sistema Municipal Para el DIF del Municipio de Colón, Querétaro	67,398	192,911
Instituto de la Mujer, Municipio de Colón Querétaro	70,749	238
Suma	138,147	193,149

2. Derechos a recibir Efectivo o Equivalentes.

Concepto	2016	2015
Sistema Municipal Para el DIF del Municipio de Colón Querétaro	124,826	453
Instituto de la Mujer, Municipio de Colón Querétaro	27,419	3,083
Suma	152,245	3,536




MUNICIPIO DE COLON QUERETARO

3. Inventarios y Almacenes.

Concepto	2016	2015
Sistema Municipal Para el DIF del Municipio de Colón Querétaro	0	80,939
Instituto de la Mujer, Municipio de Colón Querétaro	0	,0
Suma	0	80,939

4. Inversiones Financieras.

Concepto	2016	2015
Sistema Municipal Para el DIF del Municipio de Colón Querétaro	0	0
Instituto de la Mujer, Municipio de Colón Querétaro	0	0
Suma	0	0




MUNICIPIO DE COLON QUERETARO

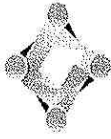
5. Bienes Muebles, Inmuebles e Intangibles.

Concepto	2016	2015
Sistema Municipal Para el DIF del Municipio de Colon Querétaro	1,280,430	1,253,016
Instituto de la Mujer, Municipio de Colon Querétaro	76,747	57,026
Suma	1,359,193	1,312,057

6. Otros Activos.

Concepto	2016	2015
Sistema Municipal Para el DIF del Municipio de Colon Querétaro	0	0
Instituto de la Mujer, Municipio de Colon Querétaro	0	0
Suma	0	0





MUNICIPIO DE COLON QUERETARO

II. Pasivo.

El pasivo se encuentra integrado de la siguiente manera:

Concepto	2016	2015
Sistema Municipal Para el DIF del Municipio de Colón Querétaro	2,551,145	349,468
Instituto de la Mujer, Municipio de Colón Querétaro	24,271	-9,105
Suma	2,575,416	340,363

III. Notas al Estado de Variación de la Hacienda Pública/Patrimonio.

El patrimonio total presentado se encuentra integrado de la siguiente manera:

Concepto	Hacienda Pública / Patrimonio Contribuido	Hacienda Pública / Patrimonio de Anteriores Ejercicios	Hacienda Pública / Patrimonio Generado del Ejercicio	Ajustes por Cambios de Valor	Total
Sistema Municipal Para el DIF del Municipio de Colón Querétaro	1,070,054	48,646	-2,320,345	0	-1,201,645
Instituto de la Mujer, Municipio de Colón Querétaro	0	57,926	66,866	0	124,792
Suma	1,070,054	106,572	2,253,479	0	-1,076,853

MUNICIPIO DE COLON QUERETARO


IV. Notas al Estado de Actividades.

1. Los ingresos se integran de la siguiente manera:

Concepto	2016	2015
Sistema Municipal Para el DIF del Municipio de Colón Querétaro	14,114,824	10,840,610
Instituto de la Mujer, Municipio de Colón Querétaro	1,804,000	915,250
Suma	15,918,824	11,755,860

2. Los gastos se integran de la siguiente manera:

Concepto	2016	2015
Sistema Municipal Para el DIF del Municipio de Colón Querétaro	16,435,169	10,345,200
Instituto de la Mujer, Municipio de Colón Querétaro	1,737,134	907,677
Suma	18,172,303	11,252,877



MUNICIPIO DE COLON QUERETARO


V. Notas al Estado de Flujo de Efectivo.

1. Flujo de Efectivo de las Actividades de Operación

Concepto	2016	2015
Sistema Municipal Para el DIF del Municipio de Colón Querétaro	15,890,322	10,840,610
Instituto de la Mujer, Municipio de Colón Querétaro	1,813,040	915,250
Suma	17,703,362	11,755,860

2. Flujo de Efectivo de las Actividades de Inversión.

Concepto	2016	2015
Sistema Municipal Para el DIF del Municipio de Colón Querétaro	-27,414	38,307
Instituto de la Mujer, Municipio de Colón Querétaro	-19,721	-56,378
Suma	-47,135	-18,071



MUNICIPIO DE COLON QUERETARO

3. Flujo de Efectivo de las Actividades de Financiamiento.

Concepto	2016	2015
Sistema Municipal Para el DIF del Municipio de Colón Querétaro	0	-952,223
Instituto de la Mujer, Municipio de Colón Querétaro	0	29,397
Suma	0	-922,826

Notas de Memoria

Se encuentran disponibles en las notas de cada ente público que integran.


Notas de Gestión Administrativa

Se encuentran disponibles en las notas de cada ente público que integran.


C. JOSE ALEJANDRO OCHOA VALENCIA
PRESIDENTE MUNICIPAL


LIC. JULIAN MARTINEZ ORTIZ
SECRETARIO DE FINANZAS


LIC. CRUZ NAYELI MONRROY AGUIRRE
SÍNDICO




H. AYUNTAMIENTO DE
COLÓN
PRESIDENCIA MUNICIPAL
2015 -2018

CUENTA PUBLICA

**EJERCICIO
2016**

MUNICIPIO DE COLON





Este Publico: _____

Cuenta Publica 2016
Estado de Actividades
Del 1 de Enero al 31 de Diciembre de 2016 y 2015
(Pesos)
MUNICIPIO DE COLÓN, ORO

INGRESOS Y OTROS BENEFICIOS		GASTOS Y OTRAS PERDIDAS	
Ingresos de la Gestión	101,483,414	Gastos de Funcionamiento	204,901,951
Impuestos	43,250,339	Servicios Personales	136,792,674
Cuotas y Aportaciones de Seguridad Social	18,047	Materiales y Suministros	15,318,709
Contribuciones de Mejoras	1,600,000	Servicios Generales	45,890,568
Derechos	35,222,445		
Productos de Tipo Corriente	20,223,075	Transferencias, Asignaciones, Subsidios y Otras Ayudas	29,628,828
Aportamientos de Tipo Corriente	1,168,909	Transferencias Internas y Asignaciones al Sector Público	16,568,706
Ingresos por Ventas de Bienes y Servicios	0	Transferencias al Resto del Sector Público	0
Ingresos no Comprendidos en las Fracciones de la Ley de Ingresos Causados en Ejercidos, Factiles Anteriores Pendientes de Liquidación o Pago	0	Subsidios y Subvenciones	0
		Ayudas Sociales	12,998,522
Participaciones, Aportaciones, Transferencias, Asignaciones, Subsidios y Otras Ayudas	212,439,588	Pensiones y Jubilaciones	0
Participaciones y Aportaciones	212,439,588	Transferencias a Federaciones, Mandatos y Centrais Análogas	0
Transferencias, Asignaciones, Subsidios y Otras ayudas	0	Transferencias a la Seguridad Social	0
		Donativos	72,000
Otros Ingresos y Beneficios	593,909	Transferencias al Exterior	0
Ingresos Financieros	28,277	Participaciones y Aportaciones	0
Incremento por Valuación de Invenarios	0	Participaciones	0
Disminución del Exceso de Estimaciones por Pérdida o Detenimiento u Obsolescencia	0	Aportaciones	0
Disminución del Exceso de Provisiones	0	Convenios	0
Otros Ingresos y Beneficios Varios	565,632		
		Intereses, Comisiones y Otros Gastos de la Deuda Pública	3,671,504
Total de Ingresos y Otros Beneficios	314,608,971	Intereses de la Deuda Pública	3,671,504
		Comisiones de la Deuda Pública	0
		Gastos de la Deuda Pública	0
		Caso por Coberturas	0
		Apoyos Financieros	0
		Otros Gastos y Pérdidas Extraordinarias	134,232
		Estimaciones, Depreciaciones, Detenimientos, Obsolescencias y Amortizaciones	134,231
		Provisiones	0
		Disminución de Invenarios	0
		Aumento por transferencia de Estimaciones por Pérdida o Detenimiento u Obsolescencia	0
		Aumento por transferencia de Provisiones	0
		Otros Gastos	0
		Inversión Pública	48,223,104
		Inversión Pública no Capitalizable	48,223,104
		Total de Gastos y Otras Peridas	286,456,439
		Resultados del Ejercicio (Ahorro/Desahorro)	28,152,472
			0

LC. ADRIAN MARTINEZ ORTIZ
SECRETARIO DE FINANZAS

LC. CRUZ NAYEL MONROY AGUIRRE
SINDICO

C. JOSE ALEJANDRO CHOQA VALENCIA
PRESIDENTE MUNICIPAL

Bajo protesta de decir verdad declaramos que los Estados Financieros y sus Notas son razonablemente correctos y responsabilidad de amor



Ente Público:

Cuenta Pública 2016
Estado de Situación Financiera
Al 31 de Diciembre de 2016 y 2015
(Pesos)
MUNICIPIO DE COLÓN, C.R.

	2016	2015	2016	2015
CONCEPTO				
ACTIVO				
Activo Circulante				
Electivo y Equivalentes	20,943,529	17,133,734	63,993,815	20,253,936
Derechos a Recibir Electivo o Equivalentes	34,226,674	10,144,937	0	0
Derechos a Recibir Bienes o Servicios	4,333,771	3,308,447	0	0
Inventarios	0	0	0	0
Almacenes	0	0	9,028,803	0
Estimación por Pérdida o Deterioro de Activos Circulantes	0	0	575,297	0
Otros Activos Circulantes	0	0	11,127,447	13,183,494
Total de Activos Circulantes	59,503,974	30,587,118	84,728,362	33,437,430
Activo No Circulante				
Inversiones Financieras a Largo Plazo	0	0	0	0
Derechos a Recibir Electivo o Equivalentes a Largo Plazo	0	0	0	0
Bienes Inmuebles, Infraestructura y Construcciones en Proceso	356,470,044	323,384,617	46,287,421	56,940,066
Bienes Muebles	41,617,508	36,516,165	0	0
Activos Intangibles	1,141,687	148,475	0	0
Depreciación, Deterioro y Amortización Acumulada de Bienes	-7,145,377	-7,071,126	1,068,057	1,068,057
Activos Diferidos	233,212	0	0	0
Estimación por Pérdida o Deterioro de Activos no Circulantes	0	0	0	0
Otros Activos no Circulantes	0	0	0	0
Total de Activos No Circulantes	392,317,083	353,038,132	47,355,477	58,008,122
TOTAL DEL ACTIVO	451,821,057	383,625,250	132,081,840	91,445,553
HACIENDA PÚBLICA/ PATRIMONIO				
Hacienda Pública/Patrimonio Contribuido				
Aportaciones	0	0	184,388,952	184,388,952
Donaciones de Capital	0	0	0	0
Actualización de la Hacienda Pública / Patrimonio	0	0	184,388,952	184,388,952
Hacienda Pública/Patrimonio Generado	135,350,266	107,790,745	107,790,745	107,790,745
Resultados del Ejercicio (Ahorro / Desahorro)	28,152,472	108,442,170	0	0
Resultados de Ejercicios Anteriores	107,197,793	-551,425	0	0
Reservas	0	0	0	0
Reservadas	0	0	0	0
Reciclificaciones de Resultados de Ejercicios Anteriores	0	0	0	0
Exceso o Insuficiencia en la Actualización de la Hacienda Pública/Patrimonio	0	0	0	0
Resultado por Posición Monetaria	0	0	0	0
Resultado por Tenencia de Activos no Monetarios	0	0	0	0
Total Hacienda Pública/ Patrimonio	319,739,217	292,179,697	292,179,697	292,179,697
TOTAL DEL PASIVO Y HACIENDA PÚBLICA/ PATRIMONIO	451,821,057	383,625,250	434,359,539	383,625,250

LIC. JULIAN MARTINEZ ORTIZ
SECRETARIO DE FINANZAS

C. JOSE ALEJANDRO OCHOA VALENCIA
PRESIDENTE MUNICIPAL

LIC. CRUZ NATEU MONROY AGUIRRE
SINDICO

Bajo protesta de decir verdad declaramos que los Estados Financieros y sus Notas son razonablemente correctos y responsabilidad del emisor



Este Publico:

Cuenta Pública 2016
Estado de Cambios en la Situación Financiera
Del 1 de Enero al 31 de Diciembre de 2016
(Pasos)
MUNICIPIO DE COLÓN, ORO.

Concepto	Origen	Aplicación	Concepto	Origen	Aplicación
ACTIVO			PASIVO		
Activo Circulante	0	28,916,858	Pasivo Circulante	53,344,979	12,708,692
Efectivo y Equivalentes	0	3,800,795	Cuentas por Pagar a Corto Plazo	43,739,678	0
Derechos a Recibir Efectivo o Equivalentes	0	24,081,736	Documentos por Pagar a Corto Plazo	0	0
Derechos a Recibir Bienes o Servicios	0	1,025,324	Porción a Corto Plazo de la Deuda Pública a Largo Plazo	0	0
Inventarios	0	0	Títulos y Valores a Corto Plazo	0	0
Almacenes	0	0	Pasivos Diferidos a Corto Plazo	9,029,603	0
Estimación por Pérdida o Deterioro de Activos Circulantes	0	0	Fondos y Bienes de Terceros en Garantía y/o Administración a Corto Plazo	575,297	0
Otros Activos Circulantes	0	0	Provisiones a Corto Plazo	0	2,056,047
Activo No Circulante	134,251	39,413,203	Otros Pasivos a Corto Plazo	0	0
Inversiones Financieras a Largo Plazo	0	0	Pasivo No Circulante	0	10,652,645
Derechos a Recibir Efectivo o Equivalentes a Largo Plazo	0	0	Cuentas por Pagar a Largo Plazo	0	0
Bienes Inmuebles, Infraestructura y Construcciones en Proceso	0	33,085,427	Documentos por Pagar a Largo Plazo	0	0
Bienes Muebles	0	5,101,342	Deuda Pública a Largo Plazo	0	10,652,645
Activos Intangibles	0	993,222	Pasivos Diferidos a Largo Plazo	0	0
Depreciación, Deterioro y Amortización Acumulada de Bienes	134,251	0	Fondos y Bienes de Terceros en Garantía y/o en Administración a Largo Plazo	0	0
Activos Diferidos	0	223,212	Provisiones a Largo Plazo	0	0
Estimación por Pérdida o Deterioro de Activos no Circulantes	0	0			
Otros Activos no Circulantes	0	0			
			HACIENDA PÚBLICA/ PATRIMONIO	107,849,218	80,289,698
			Hacienda Pública/Patrimonio Contribuido	0	0
			Aportaciones	0	0
			Donaciones de Capital	0	0
			Actualización de la Hacienda Pública / Patrimonio	0	0
			Hacienda Pública/Patrimonio Generado	107,849,218	80,289,698
			Resultados del Ejercicio (Ahorro / Desahorro)	0	80,289,698
			Resultados de Ejercicios Anteriores	107,849,218	0
			Revalúos	0	0
			Reservas	0	0
			Rectificaciones de Resultados de Ejercicios Anteriores	0	0
			Exceso o Insuficiencia en la Actualización de la Hacienda Pública/Patrimonio	0	0
			Resultado por Posición Monetaria	0	0
			Resultado por Tenencia de Activos no Monetarios	0	0

Bajo protesta de decir verdad declaramos que los Estados Financieros y sus Notas son razonablemente correctos y responsabilidad del Emisor.

LIC. JULIAN MARTINEZ ORTIZ
SECRETARIO DE FINANZAS

C. JOSE ALEJANDRO OCHOA VALENZUELA
PRESIDENTE MUNICIPAL

LIC. CRUZ NAYELI MONROY AGUIRRE
SINDICO



Ente Público:

Cuenta Pública 2016
Estado Analítico del Activo
Del 1 de Enero al 31 de Diciembre de 2016
(Pesos)
MUNICIPIO DE COLÓN, QRO.

Concepto	Saldo Inicial 1	Cargos del Periodo 2	Abonos del Periodo 3	Saldo Final 4=(1+2-3)	Variación del Periodo (4-1)
ACTIVO					
Activo Circulante	30,587,118	794,228,734	765,314,878	59,503,974	28,916,856
Efectivo y Equivalentes	17,133,734	404,277,379	400,467,584	20,943,529	3,809,795
Derechos a Recibir Efectivo o Equivalentes	10,144,937	362,928,010	338,846,274	34,226,674	24,081,736
Derechos a Recibir Bienes o Servicios	3,308,447	27,023,345	28,998,021	4,333,771	1,025,324
Inventarios	0	0	0	0	0
Almacenes	0	0	0	0	0
Estimación por Pérdida o Deterioro de Activos Circulantes	0	0	0	0	0
Otros Activos Circulantes	0	0	0	0	0
Activo No Circulante	353,038,132	87,636,306	48,357,355	392,317,083	39,278,951
Inversiones Financieras a Largo Plazo	0	0	0	0	0
Derechos a Recibir Efectivo o Equivalentes a Largo Plazo	0	0	0	0	0
Bienes Inmuebles, Infraestructura y Construcciones en Proceso	323,384,617	81,308,531	48,223,104	356,470,044	33,085,427
Bienes Muebles	36,516,165	5,101,342	0	41,617,508	5,101,342
Activos Intangibles	148,475	993,222	0	1,141,697	993,222
Depreciación, Deterioro y Amortización Acumulada de Bienes	-7,011,126	0	134,251	-7,145,377	-134,251
Activos Diferidos	0	233,212	0	233,212	233,212
Estimación por Pérdida o Deterioro de Activos no Circulantes	0	0	0	0	0
Otros Activos no Circulantes	0	0	0	0	0
TOTAL DEL ACTIVO	383,625,250	881,865,040	813,669,233	451,821,057	68,195,807

Bajo protesta de decir verdad declaramos que los Estados Financieros y sus Notas son razonablemente correctos y responsabilidad del emisor.

LIC. JULIAN MARTINEZ ORTIZ
SECRETARIO DE FINANZAS

C. JOSE ALEJANDRO OCHOA VALENCIA
PRESIDENTE MUNICIPAL

LIC. CRUZ NAYELI MONROY AGUIRRE
SINDICO



Ente Público:

Cuenta Pública 2016
 Estado Analítico de la Deuda y Otros Pasivos
 Del 1 de Enero al 31 de Diciembre de 2016
 (Pesos)
MUNICIPIO DE COLÓN, Q.R.O.

Denominación de las Deudas	Moneda de Contratación	Institución o País Acreditador	Saldo Inicial del Periodo	Saldo Final del Periodo
DEUDA PÚBLICA				
Corto Plazo				
Deuda Interna				
Instituciones de Crédito	Peso	México	0	0
Títulos y Valores	Peso	México	0	0
Arrendamientos Financieros	Peso	México	0	0
Deuda Externa				
Organismos Financieros Internacionales	Peso	México	0	0
Deuda Bilateral	Peso	México	0	0
Títulos y Valores	Peso	México	0	0
Arrendamientos Financieros	Peso	México	0	0
Subtotal a Corto Plazo			0	0
Largo Plazo				
Deuda Interna				
Instituciones de Crédito	Peso	México	56,940,066	46,287,421
Títulos y Valores	Peso	México	0	0
Arrendamientos Financieros	Peso	México	0	0
Deuda Externa				
Organismos Financieros Internacionales	Peso	México	0	0
Deuda Bilateral	Peso	México	0	0
Títulos y Valores	Peso	México	0	0
Arrendamientos Financieros	Peso	México	0	0
Subtotal a Largo Plazo			56,940,066	46,287,421
Otros Pasivos	Peso	México	34,505,487	85,794,419
Total Deuda y Otros Pasivos			91,445,553	132,081,840

Bajo protesta de decir verdad declaramos que los Estados Financieros y sus Notas son razonablemente correctos y respaldados por la verdad del mismo.

LIC. JULIAN MARTINEZ ORTIZ
 SECRETARIO DE FINANZAS

C. JOSE ALEJANDRO OCHOA VALENCIA
 PRESIDENTE MUNICIPAL

LIC. CRUZ NAYELI MONROY AGUIRRE
 SINDICO



Cuenta Pública 2016
Estado de Variación en la Hacienda Pública
Del 1 de Enero al 31 de Diciembre de 2016
(pesos)

MUNICIPIO DE COLÓN, ORO.

Concepto	Hacienda Pública/ Patrimonio Contributivo		Hacienda Pública/ Patrimonio Generado de Ejercicios Anteriores		Hasidas Públicas/ Patrimonio Generado del Ejercicio		Ajustes por Cambios de Valor		TOTAL
Rectificaciones de Resultados de Ejercicios Anteriores	0	0	0	0	0	0	0	0	0
Patrimonio Neto Inicial Ajustado del Ejercicio	184,388,952	0	0	0	0	0	0	0	184,388,952
Aportaciones	0	0	0	0	0	0	0	0	0
Donaciones de Capital	0	0	0	0	0	0	0	0	0
Actualización de la Hacienda Pública/ Patrimonio	184,388,952	0	0	0	0	0	0	0	184,388,952
Variaciones de la Hacienda Pública/ Patrimonio Neto del Ejercicio	0	0	-651,425	108,442,170	0	0	0	0	107,790,745
Resultados del Ejercicio (Ahorro/Desahorro)	0	0	0	108,442,170	0	0	0	0	108,442,170
Resultados de Ejercicios Anteriores	0	0	-651,425	0	0	0	0	0	-651,425
Revaluos	0	0	0	0	0	0	0	0	0
Reservas	0	0	0	0	0	0	0	0	0
Hacienda Pública/ Patrimonio Neto Final del Ejercicio 2015	184,388,952	-651,425	108,442,170	0	0	0	0	0	292,179,697
Cambios en la Hacienda Pública/ Patrimonio Neto del Ejercicio 2016	0	0	0	0	0	0	0	0	0
Aportaciones	0	0	0	0	0	0	0	0	0
Donaciones de Capital	0	0	0	0	0	0	0	0	0
Actualización de la Hacienda Pública/ Patrimonio	0	0	0	0	0	0	0	0	0
Variaciones de la Hacienda Pública/ Patrimonio Neto del Ejercicio 2016	0	107,849,218	-80,289,698	0	0	0	0	0	27,559,521
Resultados del Ejercicio (Ahorro/Desahorro)	0	0	-80,289,698	0	0	0	0	0	-80,289,698
Resultados de Ejercicios Anteriores	0	107,849,218	0	0	0	0	0	0	107,849,218
Revaluos	0	0	0	0	0	0	0	0	0
Reservas	0	0	0	0	0	0	0	0	0
Saldo Neto en la Hacienda Pública / Patrimonio 2016	184,388,952	107,197,793	28,152,472	0	0	0	0	0	319,739,217

Bajo protesta de decir verdad declaramos que los Estados Financieros y sus Notas son razonablemente correctos y responsabilidad del emisor

LIC. JULIAN MARTINEZ ORTIZ
SECRETARIO DE FINANZAS

C. JOSE ALEJANDRO OCHOA VALENCIA
PRESIDENTE MUNICIPAL

LIC. CRUZ NAVIEL MONROY AGUIRRE
SINDICO



Ente Público:

Cuenta Pública 2016
Estado de Flujos de Efectivo
Del 1 de Enero al 31 de Diciembre de 2016 y 2015
(Pasos)

MUNICIPIO DE COLÓN, ORO.

Flujos de Efectivo de las Actividades de Operación		Flujos de Efectivo de las Actividades de Inversión	
Origen		Origen	
Impuestos	312.432,838	Bienes Inmuebles, Infraestructura y Construcciones en Proceso	0
Cuentas y Aportaciones de Seguridad Social	43.248,748	Bienes Muebles	0
Contribuciones de mejoras	18.047	Otros Orígenes de Inversión	0
Derechos	0		0
Productos de Tipo Corriente	35.235,439	Aplicación	
Aprovenchamientos de Tipo Corriente	20.225,075	Bienes Inmuebles, Infraestructura y Construcciones en Proceso	73.546,693
Ingresos por Venta de Bienes y Servicios	1.174,382	Bienes Muebles	67.502,511
Ingresos no Comprendidos en las Fracciones de la Ley de Ingresos Causados en Ejercicios Fiscales Anteriores Pendientes de Liquidación o Pago	0	Otras Aplicaciones de Inversión	993,222
Participaciones y Aportaciones	0		0
Transferencias, Asignaciones y Subsidios y Otras Ayudas	212.533,088	Flujos Netos de Efectivo por Actividades de Inversión	-73.546,693
Otros Orígenes de Operación	0		0
	0		0
Aplicación		Flujo de Efectivo de las Actividades de Financiamiento	
Servicios Personales	223.990,911	Origen	
Materiales y Suministros	137.775,308	Endudamiento Neto	0
Servicios Generales	11.725,188	Interno	0
Transferencias Internas y Asignaciones al Sector Público	43.457,585	Externo	0
Transferencias al resto del Sector Público	16.568,706	Otros Orígenes de Financiamiento	0
Subsidios y Subvenciones	0		0
Ayudas Sociales	0		0
Pensiones y Jubilaciones	12.878,148	Aplicación	
Transferencias a Fideicomisos, Mandatos y Contratos Anticipados	0	Servicios de la Deuda	11.085,439
Transferencias a la Seguridad Social	0	Interno	11.085,439
Contratos	72.000	Externo	0
Transferencias al Exterior	0	Otras Aplicaciones de Financiamiento	0
Participaciones	0		0
Aportaciones	0		0
Convenios	0		0
Otras Aplicaciones de Operación	1.515,996	Flujos netos de Efectivo por Actividades de Financiamiento	-11.085,439
	0		0
Flujos Netos de Efectivo por Actividades de Operación	88.441,927	Incremento/Disminución Neta en el Efectivo y Equivalentes al Efectivo	3.809,795
	0	Efectivo y Equivalentes al Efectivo al Inicio del Ejercicio	17.133,734
	0	Efectivo y Equivalentes al Efectivo al final del Ejercicio	20.943,529

Bajo protesta de decir verdad declaramos que los Estados Financieros y sus Notas son razonablemente correctos y responsabilidad del emisor.

EDC. JULIAN MARTINEZ ORTIZ
SECRETARIO DE FINANZAS

C. JOSE ALEJANDRO OCHOA VALENCIA
PRESIDENTE MUNICIPAL

LIC. CRUZ MAYTEL MONROY AGUIRRE
SINDICO



Rubro de Ingresos	Estimado		Ingresos		Diferencia	
	(1)	(2)	(3-1+2)	(4)	(5)	(7-5-3)
Ingresos						
Impuestos	34,906,982	13,137,948	48,044,930	43,248,748	43,248,748	8,341,786
Cuentas y Aportaciones de Seguridad Social	0	18,047	18,047	18,047	18,047	18,047
Contribuciones de Mejoras	750,000	-750,000	0	0	0	-750,000
Derechos	11,755,889	23,690,363	35,446,252	35,235,499	35,235,499	23,479,630
Productos	600,000	-376,925	223,075	20,223,075	20,223,075	19,623,075
Corriente	600,000	-376,925	223,075	20,223,075	20,223,075	19,623,075
Capital	0	0	0	0	0	0
Aprovechamientos	2,600,000	1,996,660	4,596,660	1,174,382	1,174,382	-1,425,618
Capital	2,600,000	1,996,660	4,596,660	1,174,382	1,174,382	-1,425,618
Ingresos por Ventas de Bienes y Servicios	0	0	0	0	0	0
Participaciones y Aportaciones	0	0	0	0	0	0
Transferencias, Asignaciones, Subsidios y Otras Ayudas	155,082,244	72,843,338	227,925,582	212,533,088	212,533,088	57,450,844
Ingresos Derivados de Financiamientos	0	0	0	0	0	0
Total	205,695,095	110,539,431	316,234,526	312,432,838	312,432,838	106,737,743

Estado Analítico de Ingresos Por Fuente de Financiamiento	Estimado		Ingresos		Diferencia	
	(1)	(2)	(3-1+2)	(4)	(5)	(7-5-3)
Ingresos del Gobierno						
Impuestos	205,695,095	110,541,384	316,236,479	312,414,791	312,414,791	106,719,686
Contribuciones de Mejoras	34,906,982	13,137,948	48,044,930	43,248,748	43,248,748	8,341,786
Derechos	750,000	-750,000	0	0	0	-750,000
Productos	11,755,889	23,690,363	35,446,252	35,235,499	35,235,499	23,479,630
Corriente	600,000	-376,925	223,075	20,223,075	20,223,075	19,623,075
Capital	600,000	-376,925	223,075	20,223,075	20,223,075	19,623,075
Aprovechamientos	2,600,000	1,996,660	4,596,660	1,174,382	1,174,382	-1,425,618
Capital	2,600,000	1,996,660	4,596,660	1,174,382	1,174,382	-1,425,618
Participaciones y Aportaciones	0	0	0	0	0	0
Transferencias, Asignaciones, Subsidios y Otras Ayudas	155,082,244	72,843,338	227,925,582	212,533,088	212,533,088	57,450,844
Ingreso de Organismo y Empresas						
Cuentas y Aportaciones de Seguridad Social	0	0	0	0	0	0
Ingresos por Ventas de Bienes y Servicios	0	0	0	0	0	0
Transferencias, Asignaciones, Subsidios y Otras Ayudas	0	0	0	0	0	0
Ingresos derivados de financiamiento						
Ingresos Derivados de Financiamientos	0	0	0	0	0	0
Total	205,695,095	110,541,384	316,236,479	312,414,791	312,414,791	106,719,686

Los ingresos excedentes se presentan para efectos de cumplimiento de la Ley General de Contabilidad Gubernamental y el importe referido debe ser siempre mayor a cero

LIC. JULIAN MARTINEZ ORTIZ
 SECRETARIO DE FINANZAS

C. JOSE ALEJANDRO COCHO VALENCIA
 PRESIDENTE MUNICIPAL

LIC. CRUZ NAVIEL MOURROY AGUIRRE
 SINDICO



Cuenta Pública 2016
MUNICIPIO DE COLÓN, ORO
 Estado Analítico del Ejercicio del Presupuesto de Egresos
 Clasificación Económica (por Tipo de Gasto)
 Del 1 de Enero al 31 de Diciembre de 2016

Concepto	Egresos					
	Aprobado 1	Ampliaciones/ Reducciones) 2	Modificado 3 = (1 + 2)	Devengado 4	Pagado 5	Subejercicio 6 = (3 - 4)
Gasto Corriente	163,979,361	74,615,327	238,594,688	238,099,084	226,146,419	496,604
Gasto de Capital	31,515,734	58,273,766	89,789,502	87,636,306	73,546,693	2,153,196
Amortización de la Deuda y Disminución de Pasivos	10,200,000	-2,785,907	7,414,093	7,413,935	7,413,935	158
Pensiones y Jubilaciones	0	0	0	0	0	0
Participaciones	0	0	0	0	0	0
Total del Gasto	205,695,096	130,103,188	335,798,283	333,149,325	307,107,047	2,648,958


 LIC. JULIAN MARTINEZ ORTIZ
 SECRETARIO DE FINANZAS


 C. JOSE ALEJANDRO OCHOA VALENCIA
 PRESIDENTE MUNICIPAL


 LIC. CRUZ NAVEJI MONRROY AGUIRRE
 SINDICO



Comité Fideicomiso
MUNICIPIO DE COLÓN, C.R.
 Estado Analítico del Ejercicio del Presupuesto de Egresos
 Clasificación Administrativa
 Del 1 de Enero al 31 de Diciembre de 2019

Concepto	Egresos					Subejercicio
	Aprobado 1	Ampliaciones/ Reducciones 2	Modificado 3=(1+2)	Devengado 4	Pagado 5	
100 H. AYUNTAMIENTO	\$205,695,096	\$130,103,188	\$335,798,283	\$333,149,325	\$307,107,047	\$2,648,958
102 Secretarías Particular	\$5,287,140	-\$225,352	\$5,061,787	\$5,061,787	\$4,820,025	\$0
103 SECRETARIA DEL AYUNTAMIENTO	\$3,727,393	-\$1,606,259	\$2,121,134	\$2,121,134	\$1,892,857	\$0
104 FINANZAS/TESORERIA	\$16,408,000	\$4,613,140	\$21,021,140	\$21,021,140	\$20,808,942	\$0
105 OFICIAIA MAYOR ADMINISTRACION	\$112,287,539	\$42,287,429	\$154,574,968	\$154,574,968	\$146,893,880	\$0
106 SERVICIOS PÚBLICOS MUNICIPALES	\$9,835,399	-\$2,283,493	\$7,551,906	\$7,509,276	\$6,563,836	\$42,630
107 OBRAS PUBLICAS	\$26,151,474	\$62,668,090	\$88,819,564	\$86,456,505	\$72,220,459	\$2,363,059
108 SEGURIDAD PÚBLICA	\$10,246,700	\$22,222,325	\$32,469,025	\$32,225,796	\$31,715,895	\$243,259
109 GOBIERNO	\$2,848,950	-\$1,175,045	\$1,673,905	\$1,673,905	\$1,548,432	\$0
110 DESARROLLO SOCIAL	\$9,688,200	\$911,693	\$10,597,893	\$10,597,893	\$10,125,945	\$0
111 DESARROLLO SUSTENTABLE	\$7,693,000	\$3,451,745	\$11,144,745	\$11,144,745	\$9,983,138	\$0
113 CONTRALORIA INTERNA	\$525,300	\$81,400	\$606,700	\$606,700	\$403,614	\$0
114 DESARROLLO URBANO	\$998,000	-\$842,485	\$155,515	\$155,515	\$129,123	\$0
Total del Gasto	\$205,695,096	\$130,103,188	\$335,798,283	\$333,149,325	\$307,107,047	\$2,648,958

LIC. JULIAN MARTINEZ ORTIZ
 SECRETARIO DE FINANZAS

C. JOSE ALEJANDRO OCHOA VALENCIA
 PRESIDENTE MUNICIPAL

LIC. CRUZ NAYELI MONROY AGUIRRE
 SINDICO



Cuenta Pública 2016
MUNICIPIO DE COLON ORO
 Estado Analítico del Ejercicio del Presupuesto de Egresos
 Clasificación Funcional (Finalidad y Función)
 Del 1 de Enero al 31 de Diciembre de 2016

Concepto	Aprobado 1	Egresos Modificados 3 = (1 + 2)			Pagado 5	Subejecución 6 = (3 - 4)
		Aplicaciones/ (Reducciones) 2	Derivado 4	Derivado 3		
Gobierno						
Legislación	1,900,000	30,122,202	32,022,202	31,778,381	31,759,645	243,821
Justicia	0	476,000	476,000	475,448	475,448	552
Coordinación de la Política de Gobierno	0	0	0	0	0	0
Relaciones Exteriores	0	0	0	0	0	0
Asuntos Financieros y Hacendarios	0	0	0	0	0	0
Seguridad Nacional	0	0	0	0	0	0
Asuntos de Orden Público y de Seguridad Interior	1,900,000	21,783,840	23,683,840	23,440,730	23,421,993	243,111
Otros Servicios Generales	0	7,862,362	7,862,362	7,862,204	7,862,204	158
Desarrollo Social						
Protección Ambiental	193,595,095	104,088,480	297,683,575	295,276,438	269,254,896	2,405,137
Vivienda y Servicios a la Comunidad	0	2,440,000	2,440,000	2,439,927	2,439,927	73
Salud	24,018,359	72,202,457	96,220,816	93,858,382	79,809,150	2,362,434
Recreación, Cultura y Otras Manifestaciones Sociales	0	4,950,875	4,950,875	4,950,875	3,970,938	0
Educación	0	2,000,000	2,000,000	2,000,000	2,000,000	0
Protección Social	0	0	0	0	0	0
Otros Asuntos Sociales	169,576,736	22,496,148	192,071,884	192,029,254	181,034,890	42,630
Desarrollo Económico						
Asuntos Económicos, Comerciales y Laborales en General	0	2,000,000	2,000,000	2,000,000	2,000,000	0
Agropecuaria, Silvicultura, Pesca y Caza	0	2,000,000	2,000,000	2,000,000	2,000,000	0
Combustibles y Energía	0	0	0	0	0	0
Minería, Manufacturas y Construcción	0	0	0	0	0	0
Transporte	0	0	0	0	0	0
Comunicaciones	0	0	0	0	0	0
Turismo	0	0	0	0	0	0
Ciencia, Tecnología e Innovación	0	0	0	0	0	0
Otras Industrias y Otros Asuntos Económicos	0	0	0	0	0	0
Otras no Clasificadas en Funciones Anteriores						
Transacciones de la Deuda Pública / Costo Financiero de la Deuda	10,200,000	-6,107,494	4,092,506	4,092,506	4,092,506	0
Transferencias, Participaciones y Aportaciones entre Diferentes Niveles y Ordenes de Gobierno	10,200,000	-6,107,494	4,092,506	4,092,506	4,092,506	0
Saneamiento del Sistema Financiero	0	0	0	0	0	0
Adudos de Ejercicios Fiscales Anteriores	0	0	0	0	0	0
Total del Gasto	205,695,095	130,103,188	335,798,283	333,149,325	307,107,047	2,646,958

LIC. JULIAMARTINEZ ORTIZ
 SECRETARIO DE FINANZAS

LIC. CRUZ NAVELI MONROY AGUIRRE
 SINDICO

C. JOSE ALEJANDRO OCHOA VALENCA
 PRESIDENTE MUNICIPAL



Cuenta Pública 2016
MUNICIPIO DE COLÓN, C.R.
Gasto por Categoría Programática
Del 1 de Enero al 31 de Diciembre de 2016

Programas	Concepto	Egresos					Saludado
		Aprobado 1	Ampliaciones/Reducciones 2	Modificado 3 = (2-1)	Devengado 4	Pagado 5	
Subsidios: Sector Social y Privado o Entidades Federativas y Municipios	\$205,695,095	\$130,103,188	\$335,798,283	\$333,149,325	\$307,107,047	\$2,648,958	
	\$0	\$0	\$0	\$0	\$0	\$0	
Sujetos a Reglas de Operación	\$0	\$0	\$0	\$0	\$0	\$0	
	\$0	\$0	\$0	\$0	\$0	\$0	
Otros Subsidios	\$205,695,095	\$130,103,188	\$335,798,283	\$333,149,325	\$307,107,047	\$2,648,958	
	\$0	\$0	\$0	\$0	\$0	\$0	
Desempeño de las Funciones	\$205,695,095	\$130,103,188	\$335,798,283	\$333,149,325	\$307,107,047	\$2,648,958	
	\$0	\$0	\$0	\$0	\$0	\$0	
Prestación de Servicios Públicos	\$205,695,095	\$130,103,188	\$335,798,283	\$333,149,325	\$307,107,047	\$2,648,958	
	\$0	\$0	\$0	\$0	\$0	\$0	
Provisión de Bienes Públicos	\$0	\$0	\$0	\$0	\$0	\$0	
	\$0	\$0	\$0	\$0	\$0	\$0	
Planeación, seguimiento y evaluación de políticas públicas	\$0	\$0	\$0	\$0	\$0	\$0	
	\$0	\$0	\$0	\$0	\$0	\$0	
Promoción y fomento	\$0	\$0	\$0	\$0	\$0	\$0	
	\$0	\$0	\$0	\$0	\$0	\$0	
Regulación y supervisión	\$0	\$0	\$0	\$0	\$0	\$0	
	\$0	\$0	\$0	\$0	\$0	\$0	
Funciones de las Fuerzas Armadas (Únicamente Gobierno Federal)	\$0	\$0	\$0	\$0	\$0	\$0	
	\$0	\$0	\$0	\$0	\$0	\$0	
Específicos	\$0	\$0	\$0	\$0	\$0	\$0	
	\$0	\$0	\$0	\$0	\$0	\$0	
Proyectos de Inversión	\$0	\$0	\$0	\$0	\$0	\$0	
	\$0	\$0	\$0	\$0	\$0	\$0	
Administrativos y de Apoyo	\$0	\$0	\$0	\$0	\$0	\$0	
	\$0	\$0	\$0	\$0	\$0	\$0	
Apoyo al proceso presupuestario y para mejorar la eficiencia Institucional	\$0	\$0	\$0	\$0	\$0	\$0	
	\$0	\$0	\$0	\$0	\$0	\$0	
Apoyo a la función pública y al mejoramiento de la gestión	\$0	\$0	\$0	\$0	\$0	\$0	
	\$0	\$0	\$0	\$0	\$0	\$0	
Operaciones ajenas	\$0	\$0	\$0	\$0	\$0	\$0	
	\$0	\$0	\$0	\$0	\$0	\$0	
Compromisos	\$0	\$0	\$0	\$0	\$0	\$0	
	\$0	\$0	\$0	\$0	\$0	\$0	
Obligaciones de cumplimiento de resolución jurisdiccional	\$0	\$0	\$0	\$0	\$0	\$0	
	\$0	\$0	\$0	\$0	\$0	\$0	
Desastres Naturales	\$0	\$0	\$0	\$0	\$0	\$0	
	\$0	\$0	\$0	\$0	\$0	\$0	
Obligaciones	\$0	\$0	\$0	\$0	\$0	\$0	
	\$0	\$0	\$0	\$0	\$0	\$0	
Pensiones y jubilaciones	\$0	\$0	\$0	\$0	\$0	\$0	
	\$0	\$0	\$0	\$0	\$0	\$0	
Aportaciones a la seguridad social	\$0	\$0	\$0	\$0	\$0	\$0	
	\$0	\$0	\$0	\$0	\$0	\$0	
Aportaciones a fondos de estabilización	\$0	\$0	\$0	\$0	\$0	\$0	
	\$0	\$0	\$0	\$0	\$0	\$0	
Aportaciones a fondos de inversión y reestructura de pensiones	\$0	\$0	\$0	\$0	\$0	\$0	
	\$0	\$0	\$0	\$0	\$0	\$0	
Programas de Gasto Federalizado (Gobierno Federal)	\$0	\$0	\$0	\$0	\$0	\$0	
	\$0	\$0	\$0	\$0	\$0	\$0	
Gasto Federalizado	\$0	\$0	\$0	\$0	\$0	\$0	
	\$0	\$0	\$0	\$0	\$0	\$0	
Participaciones a entidades federativas y municipios	\$0	\$0	\$0	\$0	\$0	\$0	
	\$0	\$0	\$0	\$0	\$0	\$0	
Costo financiero, deuda o apoyos a deudores y ahorradores de la banca	\$0	\$0	\$0	\$0	\$0	\$0	
	\$0	\$0	\$0	\$0	\$0	\$0	
Adueros de ejercicios fiscales anteriores	\$0	\$0	\$0	\$0	\$0	\$0	
	\$0	\$0	\$0	\$0	\$0	\$0	
Total del Gasto	\$205,695,095	\$130,103,188	\$335,798,283	\$333,149,325	\$307,107,047	\$2,648,958	

LIC. JULIAN MARTINEZ ORTIZ
SECRETARIO DE FINANZAS

C. JOSE ALEJANDRO OCHOA VALENCA
PRESIDENTE MUNICIPAL

LIC. CRUZ NAYELI MONROY AGUIRRE
SINDICO



MUNICIPIO DE COLÓN, C.R.O.
Indicadores de Postura Fiscal
Del 1 de Enero al 31 de Diciembre de 2016

Concepto	Estimado	Devengado	Pagado
I. Ingresos Presupuestarios (I=1+2)	205,695,095	312,432,838	312,432,838
1. Ingresos del Gobierno de la Entidad Federativa ¹	205,695,095	312,432,838	312,432,838
2. Ingresos del Sector Parastatal ¹	0	0	0
II. Egresos Presupuestarios (II=3+4)	195,495,095	322,063,886	296,021,608
3. Egresos del Gobierno de la Entidad Federativa ²	195,495,095	322,063,886	296,021,608
4. Egresos del Sector Parastatal ²	0	0	0
III. Balance Presupuestario (Superávit o Déficit) (III = I - II)	10,200,000	-9,631,048	16,411,230

Concepto	Estimado	Devengado	Pagado
III. Balance presupuestario (Superávit o Déficit)	10,200,000	-9,631,048	16,411,230
IV. Intereses, Comisiones y Gastos de la Deuda	0	3,671,504	3,671,504
V. Balance Primario (Superávit o Déficit) (V= III - IV)	10,200,000	-13,302,552	12,739,726

Concepto	Estimado	Devengado	Pagado
A. Financiamiento	0	0	0
B. Amortización de la deuda	10,200,000	7,413,935	7,413,935
C. Endeudamiento ó desendeudamiento (C = A - B)	-10,200,000	-7,413,935	-7,413,935


1. Los Ingresos que se presenten son los ingresos presupuestarios totales sin incluir los ingresos por financiamientos. Los Ingresos del Gobierno de la Entidad Federativa corresponden a los del Poder Ejecutivo, Legislativo Judicial y Autónomos
2. Los egresos que se presenten son los egresos presupuestarios totales sin incluir los egresos por amortización. Los egresos del Gobierno de la Entidad Federativa corresponden a los del Poder Ejecutivo, Legislativo, Judicial y Órganos Autónomos
3. Para Ingresos se reportan los ingresos recaudados, para egresos se reportan los egresos pagados

LIC. JULIAN MARINIZ ORTIZ
SECRETARIO DE FINANZAS

C. JOSE ALEJANDRO OCHOA VALENCIA
PRESIDENTE MUNICIPAL

LIC. CRUZ NAYELI MONRROY AGUIRRE
SINDICO


Concepto	Aprobado		Ejercidos		Devolución		Vigilado		Saldo Ejercicio
	1	2	3 = (1 + 2)	4	5	6 = (3 + 4)	7		
Servicios Personales									
Remuneraciones al Personal de Carácter Permanente	82,357,349	57,676,456	140,033,785	139,792,674	137,775,308	243,111			
Remuneraciones al Personal de Carácter Transitorio	50,481,183	23,015,632	73,496,815	73,395,958	72,685,033	100,857			
Remuneraciones Adicionales y Especiales	4,346,879	7,129,088	11,475,968	11,475,968	11,475,968	0			
Seguridad Social	20,123,733	6,845,960	26,969,693	26,827,440	26,338,174	142,253			
Otras Prestaciones Sociales y Económicas	1,000,000	-743,435	256,565	256,565	205,292	0			
Previsiones	6,405,554	21,302,191	27,707,745	27,707,745	26,931,883	0			
Pago de Estímulos a Servidores Públicos	0	0	0	0	0	0			
Materiales y Suministros									
Materiales de Administración, Emisión de Documentos y Artículos Oficiales	18,675,620	129,000	15,414,507	15,414,507	15,414,507	95,798			
Alimentos y Utensilios	3,115,721	-3,281,113	1,904,809	1,904,809	1,904,809	0			
Materiales Primas y Materiales de Producción y Comercialización	925,000	-55,386	869,614	869,614	869,614	0			
Materiales y Artículos de Construcción y de Reparación	61,200	66,042	127,242	127,242	127,242	0			
Productos Químicos, Farmacéuticos y de Laboratorio	3,245,025	-956,338	2,288,687	2,246,057	2,005,537	42,630			
Combustibles, Lubricantes y Aditivos	504,000	-381,993	122,007	122,007	107,517	0			
Vestuario, Blancos, Prendas de Protección y Artículos Deportivos	6,350,800	1,080,377	7,431,177	7,431,177	5,074,888	0			
Materiales y Suministros Para Seguridad	2,342,200	-471,471	1,870,729	1,870,729	1,846,691	0			
Herramientas, Relaciones y Accesorios Menores	0	829	829	829	829	0			
Servicios Generales									
Servicios Básicos	2,131,675	-1,332,262	799,413	746,245	624,427	53,168			
Servicios de Arrendamiento	39,380,205	10,520,226	49,900,432	49,690,568	43,457,565	189,863			
Servicios Profesionales, Científicos, Técnicos y Otros Servicios	5,997,500	6,303,895	12,301,395	12,301,395	10,830,649	0			
Servicios Financieros, Bancarios y Comerciales	1,856,447	1,722,574	3,579,021	3,579,121	3,210,161	0			
Servicios de Instalación, Reparación, Mantenimiento y Conservación	7,622,500	-2,787,964	4,834,536	4,644,672	4,125,775	0			
Servicios de Comunicación Social y Publicidad	932,000	-48,615	883,385	883,385	883,385	0			
Servicios de Traslado y Viajes	5,519,978	-748,458	4,771,520	4,771,520	4,268,528	0			
Servicios Oficiales	1,136,800	-59,198	1,077,602	1,077,602	1,045,866	0			
Otros Servicios Generales	1,476,580	-1,010,562	466,018	466,018	464,018	0			
Transferencias, Asignaciones, Subsidios y Otras Ayudas	7,134,400	8,659,375	15,793,775	15,793,775	14,174,465	0			
Transferencias Internas y Asignaciones al Sector Público	7,684,000	-1,510,921	6,173,079	6,173,079	4,454,717	0			
Transferencias al Resto del Sector Público	23,586,186	6,039,442	29,625,628	29,625,628	29,516,854	0			
Subsidios y Subvenciones	12,870,190	3,696,516	16,566,706	16,566,706	16,586,706	0			
Ayudas Sociales	0	0	0	0	0	0			
Pensioneros y Jubilaciones	10,715,996	2,270,926	12,986,922	12,986,922	12,878,148	0			
Transferencias a Fideicomisos, Mandatos y Otros Análogos	0	0	0	0	0	0			
Transferencias a la Seguridad Social	0	0	0	0	0	0			
Donativos	0	72,000	72,000	72,000	72,000	0			
Transferencias al Exterior	0	0	0	0	0	0			
Bienes Muebles, Inmuebles e Intangibles									
Mobiliario y Equipo de Administración	7,497,375	-1,402,811	6,094,564	6,094,564	6,044,182	0			
Equipo e Instrumental Médico y de Laboratorio	2,163,750	-1,101,547	1,062,203	1,062,203	1,011,831	0			
Equipo e Instrumental Médico y de Laboratorio	179,365	-160,981	18,374	18,374	18,374	0			
Vehículos y Equipo de Transporte	0	0	0	0	0	0			
Equipo de Defensa y Seguridad	5,060,000	-1,887,218	3,172,782	3,172,782	3,172,782	0			
Maquinaria, Otros Equipos y Herramientas	0	0	0	0	0	0			
Activos Biológicos	40,323	807,651	847,973	847,973	847,973	0			
Bienes Inmuebles	0	0	0	0	0	0			
Activos Intangibles	0	0	0	0	0	0			
Inversión Pública									
Otra Pública en Bienes de Dominio Público	53,938	939,284	993,222	993,222	993,222	0			
Otra Pública en Bienes Propios	24,018,359	\$9,643,411	83,661,770	81,541,743	67,502,511	2,120,028			
Proyectos Productivos y Acciones de Fomento	17,518,359	53,359,564	70,877,923	68,777,843	58,676,733	0			
	6,500,000	6,060,535	12,550,635	12,550,635	8,592,566	19,948			
	0	233,212	233,212	233,212	233,212	0			






Quinta Sesión 2016
 MUNICIPIO DE COLÓN, ORO
 Estado Analítico del Estado del Presupuesto de Egresos
 Clasificado por Objeto del Gasto (Capítulo y Concepto)
 Del 1 de Enero al 31 de Diciembre de 2016

Concepto	Egresos					Subtotal
	1	2	3	4	5	
Inversiones Financieras y Otras Provisiones						
Inversiones Para el Fomento de Actividades Productivas,	0	0	0	0	0	0
Acciones y Participaciones de Capital	0	0	0	0	0	0
Compra de Títulos y Valores	0	0	0	0	0	0
Concesión de Préstamos	0	0	0	0	0	0
Inversiones en Fideicomisos, Mandatos y Otros Análogos	0	0	0	0	0	0
Otras Inversiones Financieras	0	0	0	0	0	0
Provisiones para Contingencias y Otras Erogaciones Especiales	0	0	0	0	0	0
Participaciones y Aportaciones						
Participaciones	0	0	0	0	0	0
Aportaciones	0	0	0	0	0	0
Convenios	0	0	0	0	0	0
Deuda Pública						
Amortización de la Deuda Pública	10,200,000	885,598	11,085,598	11,085,439	11,085,439	0
Intereses de la Deuda Pública	10,200,000	-3,898,079	6,311,921	6,311,921	6,311,921	0
Comisiones de la Deuda Pública	0	3,671,504	3,671,504	3,671,504	3,671,504	0
Gastos de la Deuda Pública	0	0	0	0	0	0
Costo por Coberturas	0	0	0	0	0	0
Apoyos Financieros	0	0	0	0	0	0
Adeudos de Ejercicios Fiscales Anteriores (Adeltas)	0	1,102,172	1,102,172	1,102,014	1,102,014	0
Total del Gasto	205,695,095	130,103,189	335,798,283	333,149,325	307,107,047	2,648,958


 LIC. JULIAN MARTÍNEZ ORTIZ
 SECRETARIO DE FINANZAS


 C. JOSE ALEJANDRO OCHOA VALENCIA
 PRESIDENTE MUNICIPAL

LIC. CRUZ MAYEL MONROY AGUIRRE
 SINDICO



MUNICIPIO DE COLÓN, ORO

Conciliación entre los Ingresos Presupuestarios y Contables
Del 1 de Enero al 31 de Diciembre de 2016
(Cifras en pesos)


1. Ingresos Presupuestarios 312,432,838

2. Más ingresos contables no presupuestarios	
Incremento por variación de inventarios	0
Disminución del exceso de estimaciones por pérdida o deterioro u obsolescencia	0
Disminución del exceso de provisiones	0
Otros ingresos y beneficios varios	569,632
Otros ingresos contables no presupuestarios	26,277

3. Menos ingresos presupuestarios no contables	
Productos de capital	0
Aprovechamientos capital	0
Ingresos derivados de financiamientos	0
Otros ingresos presupuestarios no contables	0

4. Ingresos Contables (4 = 1 + 2 - 3) 313,028,747


 LIC. JAILIAN MARTINEZ ORTIZ
 SECRETARIO DE FINANZAS


 C. JOSE ALEJANDRO OCHOA VALENCIA
 PRESIDENTE MUNICIPAL

LIC. CRUZ NAYELI MONRROY AGUIRRE
 SINDICO



MUNICIPIO DE COLÓN, ORO.
 Conciliación entre los Egresos Presupuestarios y los Gastos Contables
 Del 1 de Enero al 31 de Diciembre de 2016

1. Total de egresos (presupuestarios) 333,149,325

2. Menos egresos presupuestarios no contables		
Mobiliario y equipo de administración		1,062,213
Mobiliario y equipo educacional y recreativo		18,374
Equipo e instrumental médico y de laboratorio		0
Vehículos y equipo de transporte		3,172,782
Equipo de defensa y seguridad		0
Maquinaria, otros equipos y herramientas		847,973
Activos biológicos		0
Bienes inmuebles		0
Activos intangibles		993,222
Obra pública en bienes propios		12,530,687
Acciones y participaciones de capital		0
Compra de títulos y valores		0
Inversiones en fideicomisos, mandatos y otros análogos		0
Provisiones para contingencias y otras erogaciones especiales		0
Amortización de la deuda pública		6,311,921
Adecudos de ejercicios fiscales anteriores (ADEFAS)		1,102,014
Otros Egresos Presupuestarios No Contables		69,011,055

3. Más Gasto Contables No Presupuestales		
Estimaciones, depreciaciones, deterioros, obsolescencia y amortizaciones		134,251
Provisiones		0
Disminución de inventarios		0
Aumento por insuficiencia de estimaciones por pérdida o deterioro u obsolescencia		0
Aumento por insuficiencia de provisiones		0
Otros Gastos		0
Otros Gastos Contables No Presupuestales		48,223,104

4. Total de Gasto Contable (4 = 1 + 2 + 3) 286,456,439

LIC. JELIAN MARTINEZ ORTIZ
 SECRETARIO DE FINANZAS

C. JOSE ALEJANDRO OCHOA VALENCIA
 PRESIDENTE MUNICIPAL

LIC. CRUZ NAVELL MONRROY AGUIRRE
 SINDICO